

**INSTITUTO TECNOLÓGICO
SUPERIOR DE TLAXCO**

5.- ANEXOS

**CUENTA PÚBLICA
ENTIDAD FEDERATIVA DE TLAXCALA
2DO TRIMESTRE**

2023

INSTITUTO TECNOLÓGICO SUPERIOR DE TLAXCO

INSTITUTO TECNOLÓGICO SUPERIOR DE TLAXCO
BALANZA DE COMPROBACION
DEL 01 DE ENERO AL 30 DE JUNIO DEL 2023
(PESOS)

ACTIVO	SALDO ANTERIOR	MOVIMIENTOS ACUMULADOS		SALDO ACTUAL
		DEBE	HABER	
EFFECTIVO	24,271.00	0.00	23,451.86	819.14
BANCOS	26,639,564.30	21,628,409.69	21,837,575.05	26,430,389.94
CUENTAS POR COBRAR A CORTO PLAZO	-889,959.00	14,963,955.00	14,963,955.00	-889,959.00
DEUDORES DIVERSOS POR COBRAR A CORTO PLAZO	1,925,466.70	127,135.07	206,763.07	1,845,838.70
INGRESOS POR RECUPERAR A CORTO PLAZO		21,261.81	21,261.81	0.00
OTROS DERECHOS A RECIBIR EFEC. O EQV. A C.P.	2,648.19	1,833.32	3,103.41	1,378.10
DERECHOS A RECIBIR BIENES O SERVICIOS	36,000.00	25,214.72	25,214.70	36,000.02
ACTIVO CIRCULANTE	27,737,991.19	36,767,809.61	37,081,324.90	27,424,475.90
TERRENOS	1,181,545.14	0.00	0.00	1,181,545.14
EDIFICIOS NO HABITACIONALES	15,242,035.57	0.00	0.00	15,242,035.57
CONSTRUCCIONES EN PROCESO EN BIENES DE DOMINIO PÚBLICO	819,661.61	0.00	0.00	819,661.61
CONSTRUCCIONES EN PROCESO EN BIENES PROPIOS	5,339,337.09	0.00	0.00	5,339,337.09
MOBILIARIO Y EQUIPO DE ADMINISTRACIÓN	8,379,367.00	30,050.00	0.00	8,409,417.00
MOBILIARIO Y EQUIPO EDUCACIONAL Y RECREATIVO	1,078,531.49	0.00	0.00	1,078,531.49
EQUIPO E INSTRUMENTAL MÉDICO Y DE LABORATORIO	8,660,271.49	0.00	0.00	8,660,271.49
VEHÍCULOS Y EQUIPO DE TRANSPORTE	4,972,726.20	0.00	0.00	4,972,726.20
MAQUINARIA, OTROS EQUIPOS Y HERRAMIENTAS	5,517,512.11	0.00	0.00	5,517,512.11
SOFTWARE	1,336,033.68	0.00	0.00	1,336,033.68
PATENTES, MARCAS Y DERECHOS	16,927.06	0.00	0.00	16,927.06
DEPRECIACIÓN ACUMULADA DE BIENES MUEBLES	27,194,716.08	0.00	0.00	27,194,716.08
AMORTIZACIÓN ACUMULADA DE ACTIVOS INTANGIBLES	1,352,960.70	0.00	0.00	1,352,960.70
ACTIVO FIJO	81,091,625.22	30,050.00	0.00	81,121,675.22
TOTAL ACTIVO	80,281,939.63	36,797,859.61	37,081,324.90	108,546,151.12
PASIVO				
SERVICIOS PERSONALES POR PAGAR A CORTO PLAZO	974,341.49	10,998,518.49	10,998,518.49	974,341.49
PROVEEDORES POR PAGAR A CORTO PLAZO	5,294,396.73	3,821,336.47	2,001,274.52	3,474,334.78
RETENCIONES Y CONTRIBUCIONES POR PAGAR A CORTO PLAZO	-225,560.91	1,571,503.20	2,093,717.55	296,653.44
OTRAS CUENTAS POR PAGAR A CORTO PLAZO	136,173.50	135,363.00	0.00	810.50
FONDOS DE ADMINISTRACIÓN A CORTO PLAZO	1,234,821.34	1,271,339.10	0.00	-36,517.76
OTROS PASIVOS CIRCULANTES	-171,612.21	0.00	0.00	-171,612.21
PASIVO CORTO PLAZO	7,242,559.94	17,798,060.26	15,093,510.56	4,538,010.24
TOTAL PASIVO	7,242,559.94	17,798,060.26	15,093,510.56	4,538,010.24
PATRIMONIO				
APORTACIONES	33,563,176.21	0.00	0.00	33,563,176.21
DONACIONES DE CAPITAL	1,937,466.62	0.00	0.00	1,937,466.62
RESULTADOS DEL EJERCICIO (AHORRO/DESAHORRO)	-26,900,305.23	-26,900,305.24	0.00	0.01
RESULTADOS DE EJERCICIOS ANTERIORES	35,891,365.31	912.50	-26,900,305.24	8,990,147.57
TOTAL PATRIMONIO	44,491,702.91	-26,899,392.74	-26,900,305.24	44,490,790.41
INGRESOS				
DERECHOS POR PRESTACIÓN DE SERVICIOS	0.00	0.00	20,800.00	20,800.00
PRODUCTOS	0.00	0.00	661.81	661.81
PARTICIPACIONES, APORTACIONES, CONVENIOS, INCENTIVOS DERIVADOS DE LA COLABORACIÓN FISCAL, FONDOS DISTINTOS DE APORTACIONES, TRANSFERENCIAS, ASIGNACIONES, SUBSIDIOS Y SUBVENCIONES, Y PENSIONES Y JUBILACIONES	0.00	0.00	7,133,284.00	7,133,284.00
TRANSFERENCIAS AL RESTO DEL SECTOR PÚBLICO	0.00	0.00	7,830,671.00	7,830,671.00
				0.00
				0.00
TOTAL INGRESOS	0.00	0.00	14,985,216.81	14,985,216.81
EGRESOS				
REMUNERACIONES AL PERSONAL DE CARÁCTER PERMANENTE	0.00	7,477,504.86	0.00	7,477,504.86
REMUNERACIONES AL PERSONAL DE CARÁCTER TRANSITORIO	0.00	0.00	0.00	0.00
REMUNERACIONES ADICIONALES Y ESPECIALES	0.00	1,255,855.90	0.00	1,255,855.90
SEGURIDAD SOCIAL	0.00	1,472,564.36	0.00	1,472,564.36
OTRAS PRESTACIONES SOCIALES Y ECONÓMICAS	0.00	587,422.00	0.00	587,422.00
PAGO DE ESTÍMULOS A SERVIDORES PÚBLICOS	0.00	0.00	0.00	0.00
MATERIALES DE ADMINISTRACIÓN, EMISIÓN DE DOCUMENTOS Y ARTÍCULOS OFICIALES	0.00	414,968.32	0.00	414,968.32
ALIMENTOS Y UTENSILIOS	0.00	177,941.86	0.00	177,941.86
MATERIALES Y ARTÍCULOS DE CONSTRUCCIÓN Y DE REPARACIÓN	0.00	87,127.40	0.00	87,127.40
PRODUCTOS QUÍMICOS, FARMACÉUTICOS Y DE LABORATORIO	0.00	6,739.52	0.00	6,739.52
COMBUSTIBLES, LUBRICANTES Y ADITIVOS	0.00	133,568.75	0.00	133,568.75
VESTUARIO, BLANCOS, PRENDAS DE PROTECCIÓN Y ARTÍCULOS DEPORTIVOS	0.00	11,152.24	0.00	11,152.24
HERRAMIENTAS, REFACCIONES Y ACCESORIOS MENORES	0.00	28,325.83	0.00	28,325.83
SERVICIOS BÁSICOS	0.00	149,449.24	0.00	149,449.24
SERVICIOS DE ARRENDAMIENTO	0.00	53,890.99	0.00	53,890.99
SERVICIOS PROFESIONALES, CIENTÍFICOS Y TÉCNICOS Y OTROS SERVICIOS	0.00	52,309.53	0.00	52,309.53
SERVICIOS FINANCIEROS, BANCARIOS Y COMERCIALES	0.00	27,925.65	0.00	27,925.65
SERVICIOS DE INSTALACIÓN, REPARACIÓN, MANTENIMIENTO Y CONSERVACIÓN	0.00	117,992.37	0.00	117,992.37
SERVICIOS DE COMUNICACIÓN SOCIAL Y PUBLICIDAD	0.00	32,361.98	0.00	32,361.98
SERVICIOS DE TRASLADO Y VIÁTICOS	0.00	40,218.34	0.00	40,218.34
SERVICIOS OFICIALES	0.00	109,635.61	0.00	109,635.61
OTROS SERVICIOS GENERALES	0.00	326,265.13	0.00	326,265.13
ESTIMACIONES POR PÉRDIDA O DETERIORO DE ACTIVOS CIRCULANTES	0.00		0.00	0.00

LEY DE INGRESOS ESTIMADA	0.00	30,277,078.00	0.00	30,277,078.00
LEY DE INGRESOS POR EJECUTAR	0.00	14,985,216.81	30,328,478.00	15,343,261.19
MODIFICACIONES A LA LEY DE INGRESOS ESTIMADA	0.00	51,400.00	0.00	51,400.00
LEY DE INGRESOS DEVENGADA	0.00	14,985,216.81	14,985,216.81	0.00
LEY DE INGRESOS RECAUDADA	0.00	0.00	14,985,216.81	14,985,216.81
PRESUPUESTO DE EGRESOS APROBADO	0.00	0.00	30,277,078.00	30,277,078.00
PRESUPUESTO DE EGRESOS POR EJERCER	0.00	30,765,959.42	13,030,751.32	17,735,208.10
MODIFICACIONES AL PRESUPUESTO DE EGRESOS APROBADO	0.00	437,481.42	488,881.42	51,400.00
PRESUPUESTO DE EGRESOS COMPROMETIDO	0.00	12,593,269.90	12,593,269.90	0.00
PRESUPUESTO DE EGRESOS DEVENGADO	0.00	12,593,269.90	12,593,269.90	0.00
PRESUPUESTO DE EGRESOS EJERCIDO	0.00	12,593,269.90	12,593,269.90	0.00
PRESUPUESTO DE EGRESOS PAGADO	0.00	12,593,269.90	0.00	12,593,269.90


TOTAL EGRESOS	0.00	154,438,651.96	141,875,432.06	133,877,131.90
----------------------	-------------	-----------------------	-----------------------	-----------------------

SALDO DEUDOR	80,281,939.63	182,135,179.09		153,218,650.24
SALDO ACREEDOR	80,281,939.63		182,135,179.09	153,218,650.24

GOBIERNO DEL ESTADO DE TLAXCALA
INSTITUTO TECNOLÓGICO SUPERIOR DE TLAXCO

INSTITUTO TECNOLÓGICO SUPERIOR DE TLAXCO
 RELACIÓN DE BANCOS EN CONTABILIDAD
 30 DE JUNIO DE 2023
 (PESOS)

NO.	DESCRIPCIÓN	SALDO SEGÚN CONTABILIDAD
1	Bancomer 0115945682 Venta de bienes	-\$69.31
2	Bancomer 0115945631 Ingresos Propios	-\$816,725.33
3	Bancomer 019183511 Ahorro estatal	-\$400.00
4	Banamex Aportación Estatal 2018 5539817	\$1,030,359.41
5	Banamex 2019 6849605 Estatal	\$1,677,463.45
6	Banamex 2020 7033569 Estatal	\$2,171,535.90
7	Bancomerl 2021 0116101348 Estatal	-\$976,628.14
8	Bancomer 0115899141 Rem Ejercs Ants	\$887,535.19
9	Bancomer 0118500444 VH	\$32.76
10	Bancomer 0118192618 Estado 22	\$1,023,113.79
11	Bancomer 0119726462 Rec. Estatal 2023	1,321,254.95
12	Banamex INGRESOS PROPIOS 2019	\$166,733.10
13	Banamex Ingresos Propios 2020	\$71,610.00
14	Bancomer 0119172562 Rec. Propio	\$10,476.80
15	Banamex PRODEP 2018	\$29,990.80
16	Banamex 7033577 Programa de Expasion a la Educacion	-\$299.65
17	Banamex 576593 Aportación Federal	\$141,893.02
18	Banamex Aportación Federal 2018 4883662	\$267,791.91
19	Banamex 6039646 Aportacion Federal 2019	\$356,952.78
20	Banamex 6760149 Aportación Federal	\$2,702,087.56
21	Bancomer 2021 0116101364 Federal	\$550,792.53
22	Bancomer 0118192642 Federal 22	\$2,316,646.84
23	Bancomer 0119726411 REC. FEDERAL 2023	\$760,870.94
24	Banamex Ingresos Propios 8364244	\$32,116.32
25	Banamex Seguro Colectivo 1315937	\$98,282.70
26	Banamex Becas a madres solteras 8430069	\$41.55
27	Banamex Fdo. Admon (imptos) 6244268	-\$75,120.57
28	Bancomer cuenta puente	\$393,606.38
29	Banamex Remanentes ejercicio anteriores 7042731	\$12,288,453.26
		\$26,430,398.94



LIC. BLAS MARVIN MORA OLVERA
 DIRECTOR GENERAL





ING. JUAN JOSÉ JIMÉNEZ ANGLÓ
 SUBDIRECTOR DE SERVICIOS ADMINISTRATIVOS

GOBIERNO DEL ESTADO DE TLAXCALA

INSTITUTO TECNOLÓGICO SUPERIOR DE TLAXCO

INSTITUTO TECNOLÓGICO SUPERIOR DE TLAXCO
RELACIÓN DE SALDO EN BANCOS
30 DE JUNIO DE 2023
(PESOS)



NO.	DESCRIPCIÓN	SALDO SEGÚN ESTADO DE CUENTA
1	Bancomer 0115945631 Ingresos Propios	\$193,650.58
2	Bancomer 0118500444 Vehículo Oficial	\$431,487.57
3	Bancomer 0115899141 Rem Ejercs Ants	\$1,491,606.00
4	Bancomer 0118192618 Estado 22	\$226,513.93
5	Bancomer 0118192642 Federal 22	\$2,621,881.22
6	Bancomer 0119172564 Rec. Propio	\$ 10,476.80
7	Bancomer 0119726411 Rec. Federal 2023	\$ 760,870.94
8	Bancomer 0119726462 Rec. Estatal 2023	<u>\$ 1,321,254.95</u>
		\$7,057,741.99



INSTITUTO TECNOLÓGICO SUPERIOR DE TLAXCO

INSTITUTO TECNOLÓGICO SUPERIOR DE TLAXCO
AVANCE FÍSICO-FINANCIERO DEL PROGRAMA
30 DE JUNIO 2023
(PESOS)


DESCRIPCION	IMPORTE
NO APLICA	
TOTAL	0



GOBIERNO DEL ESTADO DE TLAXCALA

**INSTITUTO TECNOLÓGICO SUPERIOR DE TLAXCO
RELACION DE BIENES INMUEBLES
30 DE JUNIO 2023
(PESOS)**



DESCRIPCION	IMPORTE
TERRENOS	\$ 1,181,545.14
EDIFICIOS NO RESIDENCIALES	\$ 15,242,035.57
AMPLIACIÓN Y REHABILITACIÓN DE CONSTRUCCIÓN NO HABITACIONALES	\$ 819,661.61
EDIFICACIÓN NO HABITACIONAL	\$ 5,183,822.42
SUPERVISIÓN Y VIGILANCIA	155,515
TOTAL	\$ 22,582,579.41



GOBIERNO DEL ESTADO DE TLAXCALA

INSTITUTO TECNOLÓGICO SUPERIOR DE TLAXCO
RELACION DE BIENES INTANGIBLES
AL 30 DE JUNIO DE 2023
(PESOS)


DESCRIPCION	IMPORTE
SOFTWARE	\$ 1,336,033.68
PATENTES, MARCAS Y DERECHOS	\$ 16,927.06
AMORTIZACIÓN ACUMULADA DE ACTIVOS INTANGIBLES	-\$ 1,352,960.70
TOTAL	\$ 0.04



GOBIERNO DEL ESTADO DE TLAXCALA

INSTITUTO TECNOLÓGICO SUPERIOR DE TLAXCO
RELACION DE BIENES MUEBLES
AL 30 DE JUNIO DE 2023
(PESOS)

DESCRIPCION	IMPORTE
MOBILIARIO Y EQUIPO DE ADMINISTRACIÓN	\$ 8,409,417.00
MOBILIARIO Y EQUIPO EDUCACIONAL Y RECREATIVO	\$ 1,078,531.49
EQUIPO E INSTRUMENTAL MÉDICO Y DE LABORATORIO	\$ 8,660,271.49
VEHÍCULOS Y EQUIPO DE TRANSPORTE	\$ 4,972,726.20
MAQUINARIA, OTROS EQUIPOS Y HERRAMIENTAS	\$ 5,517,512.11
DEPRECIACIÓN ACUMULADA DE BIENES MUEBLES	-\$ 27,194,716.08
TOTAL	\$ 1,443,742.21




INSTITUTO TECNOLÓGICO SUPERIOR DE TLAXCO

INSTITUTO TECNOLÓGICO SUPERIOR DE TLAXCO
RELACIÓN DE INGRESOS TRIMESTRAL
DEL 01 DE ABRIL AL 30 DE JUNIO DE 2023
(PESOS)

DESCRIPCIÓN	IMPORTE
DERECHOS POR PRESTACIÓN DE SERVICIOS	\$ 20,600.00
PRODUCTOS	\$ 325.12
CONVENIOS, INCENTIVOS DERIVADOS DE LA COLABORACIÓN FISCAL,	\$ 3,435,630.00
TRANSFERENCIAS AL RESTO DEL SECTOR PUBLICO	\$ 4,019,063.50
TOTAL	\$ 7,475,618.62



LIC. BLAS MARVIN MORA OLVERA
DIRECTOR GENERAL



ING. JUAN JOSÉ JIMÉNEZ ANGULO
SUBDIRECTOR DE SERVICIOS ADMINISTRATIVOS


GOBIERNO DEL ESTADO DE TLAXCALA
INSTITUTO TECNOLÓGICO SUPERIOR DE TLAXCO

INSTITUTO TECNOLÓGICO SUPERIOR DE TLAXCO
RELACION DE EGRESOS TRIMESTRAL
DEL 01 DE ABRIL AL 30 DE JUNIO 2023
(PESOS)

DESCRIPCION	IMPORTE
SERVICIOS PERSONALES	\$ 5,763,103.24
MATERIALES Y SUMINISTROS	\$ 570,828.80
SERVICIOS GENERALES	\$ 646,748.39
TRANSFERENCIAS	\$ -
BIENES MUEBLES E INMUEBLES	\$ -
TOTAL	\$ 6,980,680.43



LIC. BLAS MARVIN MORA OLVERA
DIRECTOR GENERAL



ING. JUAN JOSÉ JIMÉNEZ ANGULO
SUBDIRECTOR DE SERVICIOS ADMINISTRATIVOS


INSTITUTO TECNOLÓGICO SUPERIOR DE TLAXCO

INSTITUTO TECNOLÓGICO SUPERIOR DE TLAXCO
RELACION DE INGRESOS ACUMULADO
DEL 01 DE ENERO AL 30 DE JUNIO DE 2023
(PESOS)

DESCRIPCIÓN	IMPORTE
DERECHOS POR PRESTACIÓN DE SERVICIOS	\$ 20,600.00
PRODUCTOS	\$ 662.00
CONVENIOS, INCENTIVOS DERIVADOS	\$ 7,133,284.00
TRANSFERENCIAS AL RESTO DEL SECTOR PUBLICO	\$ 7,830,671.00
TOTAL	\$ 14,985,217.00



LIC. BLAS MARVIN MORA OLVERA
DIRECTOR GENERAL



ING. JUAN JOSE JIMÉNEZ ANGULO
SUBDIRECTOR DE SERVICIOS ADMINISTRATIVOS

INSTITUTO TECNOLÓGICO SUPERIOR DE TLAXCO

INSTITUTO TECNOLÓGICO SUPERIOR DE TLAXCO PLANTILLA DE PERSONAL CORRESPONDIENTE AL TRIMESTRE DEL 01 DE ENERO AL 30 DE JUNIO DE 2023 (PESOS)

Nº	NOMBRE	PUESTO	SUELDO BASE TRIMESTRAL	TOTAL OTRAS PRESTACIONES
1	BLAS MARVIN MORA OLVERA	DIRECTOR GENERAL	\$ 135,335.34	\$ 17,807.28
2	JOSE LUIS FOMPEROSA SOSA	SUBDIRECTOR DE AREA	\$ 104,640.12	\$ 13,768.44
3	NORMA BELEM REYES DIAZ	JEFE DE DIVISION	\$ 90,439.38	\$ 11,899.92
4	MARIA DEL CARMEN MUÑOZ SUAREZ	JEFE DE DIVISION	\$ 90,439.38	\$ 11,899.92
5	ANALILIA MUÑOZ PEREZ	JEFE DE DIVISION	\$ 90,439.38	\$ 11,899.92
6	ESCARLEY HERNANDEZ BAEZ	JEFE DE DIVISION	\$ 90,439.38	\$ 11,899.92
7	ANDREA VEGA HERNANDEZ	JEFE DE DEPARTAMENTO	\$ 21,372.72	\$ 8,436.60
8	MARCO ANTONIO MORALES MIGUEL	JEFE DE DEPARTAMENTO	\$ 64,118.16	\$ 8,436.60
9	MARIA GUADALUPE SUAREZ RODRIGUEZ	JEFE DE DEPARTAMENTO	\$ 57,790.71	\$ 8,436.60
10	JUAN JOSE JIMENEZ ANGULO	SUBDIRECTOR DE AREA	\$ 87,199.35	\$ 1,147.37
11	BERTIN CERVANTES GONZALEZ	JEFE DE DEPARTAMENTO	\$ 64,118.16	\$ 8,436.60
12	ELIDA MENESES JUAREZ	JEFE DE DEPARTAMENTO	\$ 64,118.16	\$ 8,436.60
13	GUILLERMINA MARTINEZ CORONA	JEFE DE DEPARTAMENTO	\$ 30,793.59	\$ 8,436.60
14	SERGIO SANCHEZ TORRES	INGENIERO EN SISTEMAS	\$ 32,045.88	\$ 8,358.06
15	ALEJANDRO CONDE ZEMPOALTECA	TÉCNICO ESPECIALIZADO	\$ 29,287.08	\$ 7,995.06
16	SEM LIMA TAMAYO	ANALISTA ESPECIALIZADO	\$ 27,004.42	\$ 7,774.38
17	HECTOR EDMUNDO QUEZADA NUÑEZ	PSICOLOGO	\$ 27,609.90	\$ 12,495.60
18	MARIA DEL CARMEN LOPEZ HERNANDEZ	JEFE DE OFICINA	\$ 51,504.28	\$ 9,817.10
19	SILVESTRE DE JESUS PEREZ CANALES	PROGRAMADOR	\$ 26,276.52	\$ 7,598.94
20	ANA LAURA HERNANDEZ MARQUEZ	SECRETARIA DE DIRECTOR GENERAL	\$ 4,379.42	\$ 8,597.45
21	ANAHI GONZALEZ ARANDA	ANALISTA TECNICO	\$ 18,346.08	\$ 10,447.50
22	MARIELA SAAVEDRA LOPEZ	ANALISTA TECNICO	\$ 23,834.22	\$ 9,164.43
23	YULIBETH DURAN MINOR	ANALISTA TECNICO	\$ 23,834.22	\$ 7,277.58
24	OLIVIA TESIS TECUAPACHO	SECRETARIA DE SUBDIRECTOR	\$ 21,588.84	\$ 6,982.14
25	CLAUDIA VAZQUEZ GARCIA	SECRETARIA DE SUBDIRECTOR	\$ 21,588.84	\$ 6,982.14
26	MIJAEEL PEREZ ZAMORA	SECRETARIA DE SUBDIRECTOR	\$ 21,588.84	\$ 6,982.14
27	ANA LAURA MARTINEZ ARROYO	CAPTURISTA	\$ 20,536.44	\$ 9,965.22
28	VIRIDIANA SANTOS SALDAÑA	CAPTURISTA	\$ 20,536.44	\$ 7,819.14
29	ELIZABETH PEÑA SOLANO	CAPTURISTA	\$ 20,536.44	\$ 6,843.66
30	Yael Flores Reyes	CAPTURISTA	\$ 20,536.44	\$ 6,843.66
31	ERICK MENDOZA PEREZ	CHOFER DE DIRECTOR	\$ 20,536.44	\$ 6,843.66
32	ALEJANDRO FLORES MEJIA	LABORATORISTA	\$ 19,560.52	\$ 9,685.56
33	CHRISTIAN NAVA HERNANDEZ	LABORATORISTA	\$ 19,336.15	\$ 6,713.94



34	CESAR ALAN LARA MONROY	LABORATORISTA	\$	19,550.52	\$	6,713.94
35	RUBEN CASTILLO LIMA	LABORATORISTA	\$	19,550.52	\$	6,713.94
36	CELIA HERNANDEZ RODRIGUEZ	SECRETARIA DE JEFE DE DEPARTAM	\$	18,628.50	\$	12,609.60
37	SAUL MEJIA TORIJA	SECRETARIA DE JEFE DE DEPARTAM	\$	18,628.50	\$	6,592.62
38	MAGALIE SANCHEZ VASQUEZ	BIBLIOTECARIO	\$	17,754.84	\$	6,477.66
39	FRANCISCO XOCHIHUA AMADOR	VIGILANTE	\$	16,080.54	\$	6,995.61
40	ALICIA GARCIA ISLAS	ALMACENISTA	\$	16,969.56	\$	6,374.34
41	LUIS FELIPE MORALES NAVA	INTENDENTE	\$	16,783.49	\$	6,374.34
42	MA. JUSTINA LOPEZ ESTRADA	INTENDENTE	\$	15,667.07	\$	6,374.34
43	OMAR HERRERA CONTRERAS	CHOFER	\$	16,969.56	\$	6,374.34
44	JOSE ENRIQUE VAZQUEZ SANCHEZ	VIGILANTE	\$	15,745.68	\$	8,399.76
45	EFREN HERNANDEZ CERVANTES	VIGILANTE	\$	5,973.69	\$	6,213.30
46	ARFFERLY MORA AMADOR	VIGILANTE	\$	15,745.68	\$	6,213.30
47	ARSENIA ZARATE HARO	JEFE DE DEPARTAMENTO	\$	64,118.16	\$	1,406.10
48	LORNA PENELOPE MONTIEL CARMONA	MEDICO GENERAL	\$	27,609.90	\$	6,127.48
49	CESAR DE LA FUENTE CRUZ	JEFE DE DEPARTAMENTO	\$	21,372.72	\$	7,030.05
50	ISRAEL ALLAN MORALES BARRIOS	JEFE DE DEPARTAMENTO	\$	17,857.47	\$	-
51	JOSE LUIS CABRERA PEREZ	PROFESOR TITULAR "A"	\$	69,853.74	\$	40,254.72
52	FERNANDO DIAZ MONGE	PROFESOR TITULAR "A"	\$	69,853.74	\$	38,159.10
53	JOSE JUAN HERNANDEZ MEDINA	PROFESOR TITULAR "A"	\$	69,853.74	\$	36,762.06
54	ORLANDO IRVING MENDEZ RIVERA	PROFESOR TITULAR "A"	\$	69,853.74	\$	33,967.92
55	ALEJANDRO RODRIGUEZ JUAREZ	PROFESOR TITULAR "A"	\$	69,853.74	\$	28,379.64
56	MARIA ARIADNA RAMIREZ MARTINEZ	PROFESOR TITULAR "A"	\$	69,853.74	\$	28,379.64
57	JESUS ALBERTO CUATEPOTZO SANCHEZ	PROFESOR ASOCIADO "A"	\$	47,566.97	\$	23,814.18
58	ALEJANDRO SANCHEZ GUZMAN	PROFESOR ASOCIADO "A"	\$	48,094.32	\$	27,661.74
59	JACQUELINE COTE ZAMORA	PROFESOR ASOCIADO "A"	\$	48,094.32	\$	22,852.32
60	MARGARITO MANUEL DESALES	PROFESOR ASOCIADO "A"	\$	37,019.97	\$	21,673.14
61	GUILLERMO HUERTA RAMOS	PROFESOR ASOCIADO "A"	\$	48,094.32	\$	19,966.62
62	EUNICE CORTES JIMENEZ	PROFESOR ASOCIADO "A"	\$	45,457.57	\$	19,004.76
63	RAUL LOPEZ GARCIA	PROFESOR ASOCIADO "A"	\$	47,566.97	\$	17,344.65
64	NANCY RODRIGUEZ NETZAHUAL	PROFESOR ASOCIADO "A"	\$	47,566.97	\$	18,306.51
65	JESUS ENRIQUE VAZQUEZ RODRIGUEZ	PROFESOR ASOCIADO "A"	\$	47,039.62	\$	20,928.54
66	JOSE FRANCISCO PINEDA PEREZ	PROFESOR ASOCIADO "B"	\$	52,748.42	\$	13,285.68
67	GUILLERMO TESIS HERNANDEZ	PROFESOR ASIGNATURA "A"	\$	7,729.20	\$	4,005.76
68	ROBERTO CARRILLO ORTEGA	PROFESOR ASOCIADO "A"	\$	46,512.27	\$	8,130.00
69	RUBEN TREJO LOZANO	PROFESOR ASOCIADO "B"	\$	53,931.12	\$	27,307.80
70	MA. NATIVIDAD ROMANO RODRIGUEZ	PROFESOR ASOCIADO "B"	\$	53,339.77	\$	24,367.62
71	RENE PEREZ MARTINEZ	PROFESOR ASOCIADO "B"	\$	53,339.77	\$	24,367.62
72	JORGE CERVANTES ESQUIVEL	PROFESOR ASOCIADO "B"	\$	53,931.12	\$	21,914.64
73	OCTAVIO NETZAHUAL CONDE	PROFESOR ASOCIADO "A"	\$	48,094.32	\$	9,107.40
74	HILARIO LOPEZ XELO	PROFESOR ASOCIADO "B"	\$	53,339.77	\$	22,210.32
75	PEDRO PEREZ VELAZQUEZ	PROFESOR ASOCIADO "B"	\$	53,931.12	\$	21,375.33
76	VERONICA ROMERO MONTIEL	PROFESOR ASOCIADO "B"	\$	53,931.12	\$	21,914.64
77	MARIA TOMASA JUAREZ TEPEPA	PROFESOR ASOCIADO "B"	\$	53,931.12	\$	13,285.68
78	ALFONSO MUÑOZ ROMERO	PROFESOR ASIGNATURA "A"	\$	18,305.64	\$	6,866.64
79	BEATRIZ SANCHEZ SOLIS	PROFESOR ASIGNATURA "A"	\$	18,305.64	\$	11,260.08
80	ALFONSO LOPEZ JUAREZ	PROFESOR ASOCIADO "A"	\$	48,094.32	\$	21,596.46
81	CELIA MUÑOZ HERNANDEZ	PROFESOR ASIGNATURA "A"	\$	19,526.82	\$	6,283.08
82	JARED MARTIN PEREZ CARRIZALES	PROFESOR ASIGNATURA "A"	\$	23,187.60	\$	5,915.28
83	SIDNEY BRENDA ROJAS SORIA	PROFESOR ASIGNATURA "A"	\$	18,305.64	\$	4,669.92
84	JAVIER RODRIGUEZ TAMAYO	PROFESOR ASIGNATURA "A"	\$	23,187.60	\$	5,915.28
85	HUGO ENRIQUE CUAPIO SANCHEZ	PROFESOR ASIGNATURA "B"	\$	26,437.08	\$	6,422.64
86	ANGEL ELIEZER GALICIA CUAHUTLE	PROFESOR ASIGNATURA "A"	\$	23,187.60	\$	5,915.28
87	HERNAN RAFAEL PADILLA SERRANO	PROFESOR ASIGNATURA "B"	\$	26,437.08	\$	6,422.64
88	ANABEL MENDEZ DORANTES	PROFESOR ASIGNATURA "B"	\$	26,437.08	\$	6,422.64
89	JUANA COPALCUA CRUZ	PROFESOR ASIGNATURA "B"	\$	16,696.92	\$	4,056.36
90	ANGEL OROPEZA ZECUA	PROFESOR ASIGNATURA "B"	\$	26,437.08	\$	6,422.64
91	DULCE ZIZET ROJAS OLIVERES	PROFESOR ASIGNATURA "A"	\$	14,644.92	\$	3,735.96
92	FLORIBERTO FLORES ALDAMA	T?CNICO DOCENTE ASIGNATURA "A"	\$	15,021.03	\$	9,014.56
93	EMILIANO CHECA RESENDIS	T?CNICO DOCENTE ASIGNATURA "A"	\$	15,021.03	\$	7,495.78
94	DAVID VEGA HERNANDEZ	T?CNICO DOCENTE ASIGNATURA "A"	\$	14,294.70	\$	4,117.68
95	MARICARMEN ALVAREZ ESPINOSA	PROFESOR ASOCIADO "A"	\$	47,039.62	\$	9,107.40
96	HILDA FLORES FLORES	PROFESOR ASIGNATURA "A"	\$	18,305.64	\$	3,064.16
97	CLAUDIA ISABEL MUÑOZ GONZALEZ	SECRETARIA DE SUBDIRECTOR	\$	21,588.84	\$	5,561.82

98 YAJAHIRA OLVERA PEREZ	SECRETARIA DE DIRECTOR GENERAL	\$	21,897.10	\$	5,756.21
99 GIL SANTACRUZ AGUILAR	JEFE DE OFICINA	\$	13,138.26	\$	1,380.50
100 JOSE JUAN PABLO MORAN GARCÍA	SUBDIRECTOR DE AREA	\$	-	\$	13,202.60

TOTAL PERCEPCIONES ENE-MAR 23	\$	4,385,559.51
TOTAL SEGURIDAD SOCIAL ENE-MAR 23	\$	644,684.39
TOTAL CAPITULO 1000 ENE-MAR 23	\$	<u>5,030,243.90</u>

TOTAL PERCEPCIONES ABR-JUN 23	\$	4,935,223.27
TOTAL SEGURIDAD SOCIAL ABR-JUN 23	\$	827,879.97
TOTAL CAPITULO 1000 ABR-JUN 23	\$	<u>5,763,103.24</u>

TOTAL CAPITULO 1000 ACUMULADO 23	\$	10,793,347.14
----------------------------------	----	---------------




INSTITUTO TECNOLÓGICO SUPERIOR DE TLAXCO


INSTITUTO TECNOLÓGICO SUPERIOR DE TLAXCO
RELACIÓN DE CUENTAS BURSÁTILES
SEGUNDO TRIMESTRE 2023

DESCRIPCION	IMPORTE
-------------	---------

NO APLICA



TOTAL	0
-------	---



INSTITUTO TECNOLÓGICO SUPERIOR DE TLAXCO

INSTITUTO TECNOLÓGICO SUPERIOR DE TLAXCO
LIGA DE ACCESO A LA CUENTA PÚBLICA
DEL 1° DE ABRIL AL 30 DE JUNIO DE 2023

DESCRIPCION

Para dar cumplimiento a lo dispuesto en el Título Quinto, capítulo I, artículo 56, párrafo primero, de la Ley de Contabilidad Gubernamental, donde se establece que “La generación y publicación de la información financiera de los entes públicos a que se refiere este título, se hará conforme a las normas, estructuras, formatos y contenido de la información, que para tal efecto establezca el consejo y difundirse en la página de internet del respectivo ente público”, así como dar cumplimiento al acuerdo por el que se armoniza la estructura de las Cuentas Publicas, publicado en el Diario Oficial de la Federación el 06 de octubre de 2014, el cual hace referencia a que, las Cuentas Públicas para consulta de la población en general y estar disponibles en nuestra página de internet, se informa que la liga de acceso a la información referente es la siguiente:

<http://tlaxco.tecnm.mx/info/CuentaPublica/2023.pdf>

